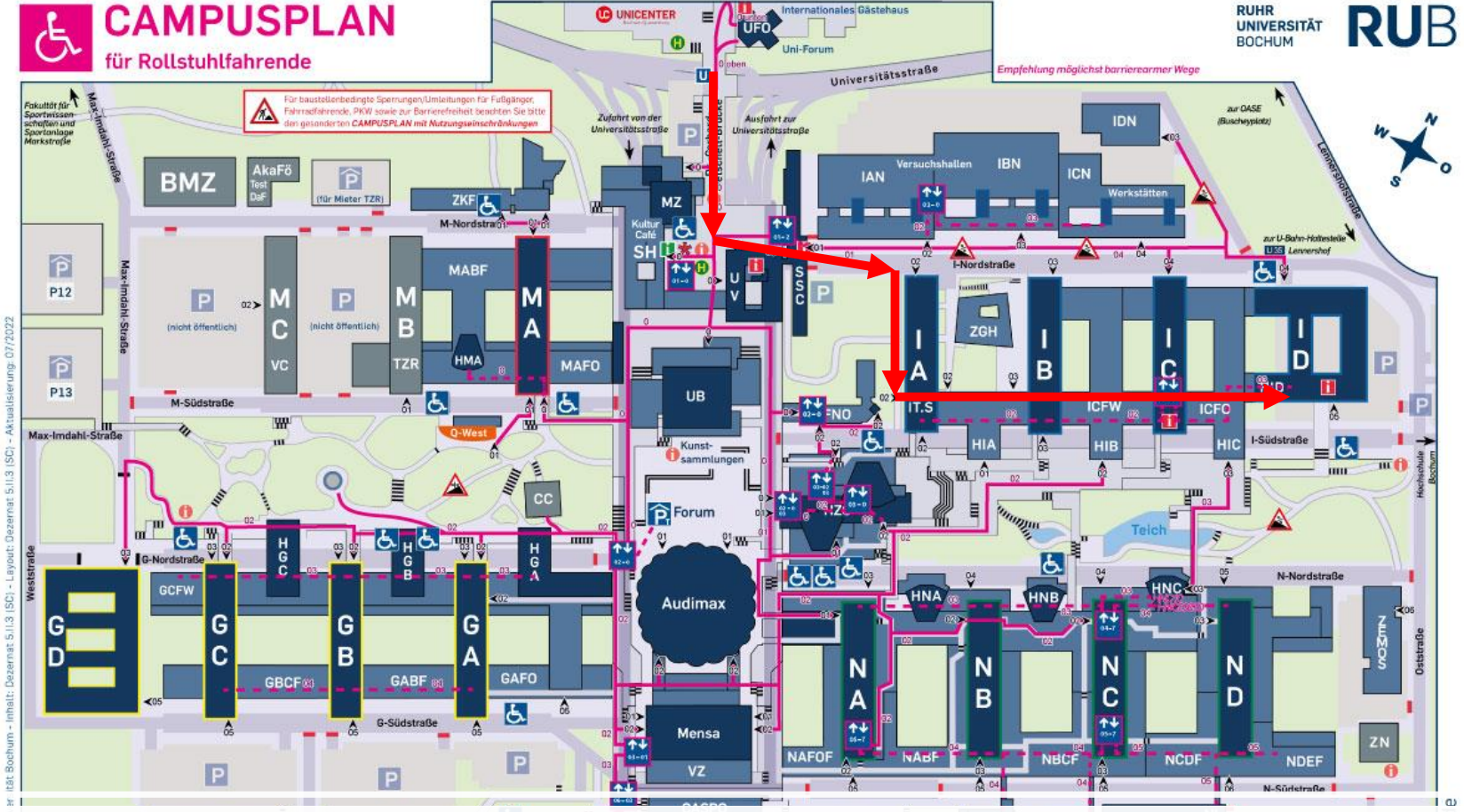




CAMPUSPLAN für Rollstuhlfahrende



© 2023 Ruhr-Universität Bochum - Inhalt: Dezernat S.11.3 (SC) - Layout: Dezernat S.11.3 (SC) - Aktualisierung: 07/2022

Room ID 03/411

- | | | | | | |
|---|--|--|--|--|--|
| <ul style="list-style-type: none"> Geländegrenze Treppe Straße unter dem Campus Grünfläche Mauer Schranke (Zufahrt beschränkt) Schranke (Zufahrt gesperrt) Verbindung innen auf Ebene 03 Verbindung außen auf Ebene 0 | <ul style="list-style-type: none"> Internationale Sperrung (Informationszentrum) Interne Information Aufzug mit Ebenenangabe U-Bahn-Haltestelle Bushaltestelle | <ul style="list-style-type: none"> Flächen für Rollstuhlfahrende Parkhaus ohne PKW-Stellflächen für Rollstuhlfahrende Parkhaus mit 4 PKW-Stellflächen für Rollstuhlfahrende Einzelne PKW-Stellflächen für Rollstuhlfahrende Stärkeres Gefälle Eingang auf Ebene 02 | <ul style="list-style-type: none"> AKaFö Akademisches Fachstudienwerkstatt BMZ Betriebswirtschaftliches Zentrum CC Campus Center FNO Forum Nord-Ost HZO Hörsaalzentrum Ost MZ Musikalisches Zentrum ITS IT-SERVICES SH Studierendenhaus SSC Studierenden Service Center TZR Technologie Zentrum Ruhr | <ul style="list-style-type: none"> UB Universitätsverwaltung VC Vita Campus VZ Veranstaltungszentrum ZEMOS Zentrum für molekulare Spektroskopie und Simulation solvensgesteuerter Prozesse ZGH Zentrum für Grenzflächendominierte Hochleistungswerkstoffe ZN Zentrum für Neuroinformatik | <ul style="list-style-type: none"> ZKF Zentrum für Klinische Forschung <p>Anmerkungen:
 GA, IA, MA, NA = Hauptgebäude der jeweiligen Fakultäten
 Leitfarben (Kontur): G-Reihe = gelb I-Reihe = blau M-Reihe = rot N-Reihe = grün
 GAFO = Flachbereich des Gebäudes GA (Beispiel)
 HIA = Hörsaal des Gebäudes IA (Beispiel)
 NA 1/2/3 = Gebäude NA Ebene 1 Raum 1/2/3 (Beispiel)
 Ebene 1 = 1. Obergeschoss Ebene 03 = 3. Untergeschoss
 * Nach unten zum Druckzentrum und 1x 1x 1x sowie 1x 1x 1x Linien 320, 370, 377
 Weitere Aufzüge im Audimax, IA-N bis ID-N, Mensa, SH/MZ, UB, UV, ZFK sowie im Norden und Süden jeweils in den Hauptgebäuden der Gebäudezeilen</p> |
|---|--|--|--|--|--|


www.rub.de



Go straight ahead until you crossed the bridge



RUHR-UNIVERSITÄT BOCHUM



RUB
Willkommen
Welcome
Bienvenue
GÄFFEN

Go left



Go straight ahead to the stairs



Go down the stairs



Go straight ahead until you reached the street



Turn left and go ahead



Cross the street and follow the sidewalk



Follow the sidewalk until the bollards



Turn right and follow the sidewalk



Follow the sidewalk until you reached the entrance of the IA



Enter the IA




IA E02 Süd

- ▲ Aufzüge
- ▲ Hörsaal HA
- ▲ Seminarräume 400
- ▶ Sanitätsraum
- ▶ Labore GMG
- ▶ Ausgang Süd
- ◀ Labore GMG
- ◀ Werkstatt GMG
- ◀ Präparation GMG


Go straight ahead until you reached the sign from the next picture



Go still straight ahead until you reached the sign from the next picture



Go down the stairs on the left
(On your the right side is IA 02/460)



Go down the stairs and turn half-right




Pass the door and go straight



IB E03 Süd
Aufzüge ▲
Sanitätsraum 130 ▶
CIP- Raum 131 ▶
Hörsaal HIB ▶
IC ▲
Ausgang Süd ▶
◀ Labore GMG


IB E03 Süd
Aufzüge ▲
Sanitätsraum 130 ▶
CIP- Raum 131 ▶
Hörsaal HIB ▶
IC ▲
Ausgang Süd ▶
◀ Labore GMG

You are now in the IB. Go straight ahead



IC E03 Süd
← Seminarräume 700 Wickelraum ♿ →
 Hörsaal HIB →

You are now in the IC. Go straight ahead



IC E03 Süd


▲ Aufzug
◀ CIP-Pool 300 Seminarräume 440 ▶
◀ Student. Arbeitsräume 300 Hörsaal HIC ▶




You are still in the IC. Pass the door to the ID

ID 03 Süd

▲ Aufzug	CIP-Pool ▲
▲ Cafeteria	Bibliothek ▲
▲ Reception	Seminarräume ▲
	Hörsaal ▶



You are now in the ID. Go straight and then right to the marked emergency exit sign



Go to the door



Pass the door and go to the second door on the right side of the hallway



You reached your destination (ID 03/411)