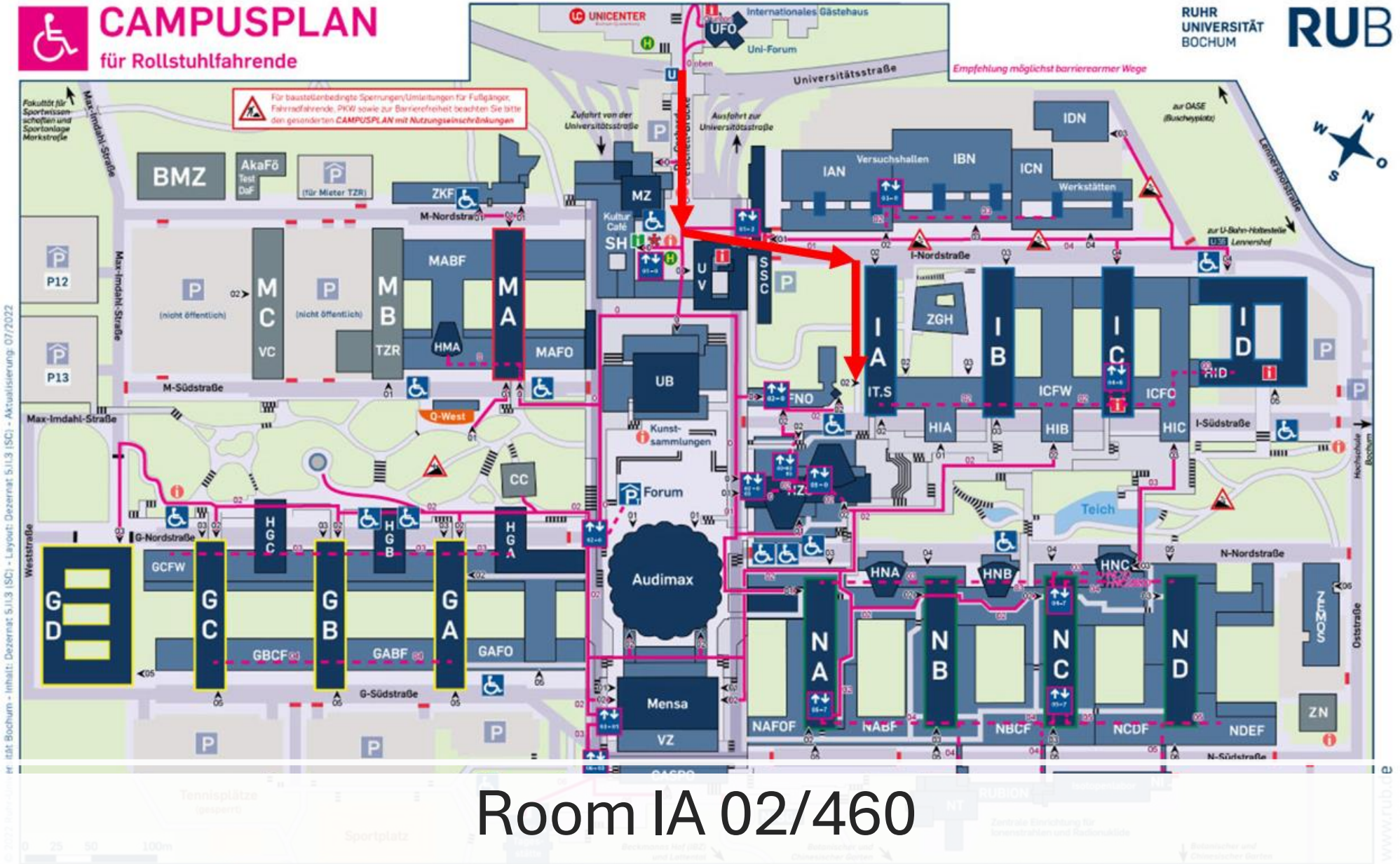




CAMPUSPLAN für Rollstuhlfahrende



Room IA 02/460

- | | | | | | |
|--|--|---|--|--|---|
| <ul style="list-style-type: none"> Gebäude Treppe Straße Straße unter dem Campus Grünfläche Mauer Schranke (Zufahrt beschränkt) Schranke (Zufahrt gesperrt) Verbindung innen auf Ebene 03 Verbindung außen auf Ebene 0 | <ul style="list-style-type: none"> Informationen Interne Information Aufzug mit Ebenenangabe U-Bahn-Haltestelle Bushaltestelle | <ul style="list-style-type: none"> Parkhaus ohne PKW-Stellflächen für Rollstuhlfahrende Parkhaus mit 4 PKW-Stellflächen für Rollstuhlfahrende Einzelne PKW-Stellflächen für Rollstuhlfahrende Stärkeres Defizite Eingang auf Ebene 02 | <ul style="list-style-type: none"> AKaFö AkaFö BMZ BMZ CC Campus Center FNO Forum Nord-Ost HZO Hörsaalzentrum Ost MZ Musikalisches Zentrum IT.S IT.SERVICES SH Studierendenhaus SSC Studierenden Service Center TZR Technologie Zentrum Ruhr | <ul style="list-style-type: none"> UB Universitätsverwaltung UV Vita Campus VC Veranstaltungscenter VZ Zentrum für molekulare Spektroskopie und Simulation solvensgesteuerter Prozesse ZEMOS Zentrum für Grenzflächendominierte Hochleistungswerkstoffe ZGH Zentrum für Neuroinformatik ZN Zentrum für Neuroinformatik | <p>ZNF Zentrum für Nanoforschung</p> <p>Anmerkungen:
 UA, IA, MA, HA = Hauptgebäude der Uebauerebenen
 Leitfarben (Kontur): G-Reihe = gelb I-Reihe = blau M-Reihe = rot N-Reihe = grün
 GAFO = Flachbereich des Gebäudes GA (Beispiel)
 HIA = Hörsaal des Gebäudes IA (Beispiel)
 NA 1/328 = Gebäude NA Etage 1 Raum 128 (Beispiel)
 Etage 1 = 1. Obergeschoss Etage 01 = 1. Untergeschoss
 * Nach unten zum Druckzentrum und 1x & sowie 2 Linien 320, 370 377
 Weitere Aufzüge im Audimax, IA-N bis ID-N, Mensa, SH/MZ, UB, UV, ZFK sowie im Norden und Süden jeweils in den Hauptgebäuden der Gebäudeebenen</p> |
|--|--|---|--|--|---|

© 2023 Ruhr-Universität Bochum - Inhalt: Dezernat 5.11.3 (SC) - Aktualisierung: 07/2022


www.rub.de



Go straight ahead until you
crossed the bridge



RUHR-UNIVERSITÄT BOCHUM



RUB
Willkommen
Welcome
Bienvenue
GÄFFEN

Go left



SSC

INIC
RUB
RUB
GSL

BARRIEREFREIER SSC-ALFZUG
ZUR EBENE 01
(BUSBAHNHOF)
UND
ÜBERGANG I-REIHE




Go straight ahead to the stairs



Go down the stairs



Go straight ahead until
you reached the street



Turn left and go ahead



Cross the street and follow the sidewalk



Follow the sidewalk until the bollards



Zugang zu den
Gebäuden
IA + IB
→

Turn right and follow the sidewalk



Follow the sidewalk until you reached the entrance of the IA



Enter the IA



IA E02 Süd

▲ Aufzüge	▲
▲ Hörsaal HIA	▲
▲ Seminarräume 400	▲
▲ Sanitätsraum	▲
▲ Labore GMG	▲
▲ Ausgang Süd	▲
▲ Labore GMG	▲
▲ Werkstatt GMG	▲
▲ Präparation GMG	▲

Go straight ahead until you reached the sign from the next picture



IA E02 Süd

Seminarräume 473-480 ▶

Seminarräume 400 ▲

Hörsaal HIA ▲

IB ▲

▶ Ebene 01



Go still straight ahead until you reached the sign from the next picture



IA E02 Süd

Ebene 03



Seminarräume 445-460

IB

FLUCHT- UND RETTUNGSPLAN
EVACUATION PLAN

Plannummer: 0134
RUB UNIVERSITÄT BODEN
BODEN

RUB EMERGENCY CALL: (0234) 731-23333

ZENTRALES NOTRUF (RUB 0234) 731-23333

460 E02
Bei Notfällen
Rufen Sie 731-23333


You reached your destination (IA 02/460)



Go straight ahead until you crossed the bridge



RUHR-UNIVERSITÄT BOCHUM



RUB
Willkommen
Welcome
Bienvenue
GÄFFEN

Go left



Go straight ahead to the stairs



Go down the stairs



Go straight ahead until
you reached the street



Turn left and go ahead



Cross the street and follow the sidewalk



Follow the sidewalk until the bollards



Zugang zu den
Gebäuden
IA + IB
→

Turn right and follow the sidewalk



Follow the sidewalk until you reached the entrance of the IA



Enter the IA



IA E02 Süd

▲ Aufzüge
▲ Hörsaal HIA
▲ Seminarräume 400
▲ Sanitätsraum
▲ Labore GMG
▲ Ausgang Süd

▲ Labore GMG
▲ Werkstatt GMG
▲ Präparation GMG

Go straight ahead until you reached the sign from the next picture



IA E02 Süd
Seminarräume 473-480 ▶
Seminarräume 400 ▲▲
Hörsaal HIA ▲▲
IB ▲▲
Ebene 01 ↖



Go still straight ahead until you reached the sign from the next picture



IA E02 Süd
Ebene 03
Seminarräume 445-460
IB

IA IB

Go down the stairs on the left
(On your the right side is IA 02/460)



Go down the stairs and turn half-right



IA E03 Süd
▲ IB

IB E03 Süd
Aufzug ▲
Seminarraum 20 ▲
CPH Raum 21 ▲
Hörsaal H3 ▲
C ▲
Ausgang Süd ▲



Pass the door and go straight


IB E03 Süd
Aufzüge ▲
Sanitätsraum 130 ▶
CIP- Raum 131 ▶
Hörsaal HIB ▲
IC ▲
Ausgang Süd ▶
◀ Labore GMG

IB E03 Süd
Aufzüge ▲
Sanitätsraum 130 ▶
CIP- Raum 131 ▶
Hörsaal HIB ▲
IC ▲
Ausgang Süd ▶
◀ Labore GMG



You are now in the IB. Go straight ahead



IC E03 Süd
Seminarräume 700 Wickelraum  Hörsaal HIB


You are now in the IC. Go straight ahead

IC E03 Süd

- ▲ Aufzug
- ▶ CIP-Pool 300
- ▶ Seminarräume 440
- ▶ Student. Arbeitsräume 300
- ▶ Hörsaal **HIC**



You are still in the IC. Pass the door to the ID



You are still in the IC. Pass the door to the ID. Then turn half-right to the black door

You reached your destination (ID 03/653)





CAMPUSPLAN für Rollstuhlfahrende

UNICENTER
Bochum

UFO
Internationales Gästehaus
Uni-Forum

RUHR UNIVERSITÄT BOCHUM
RUB

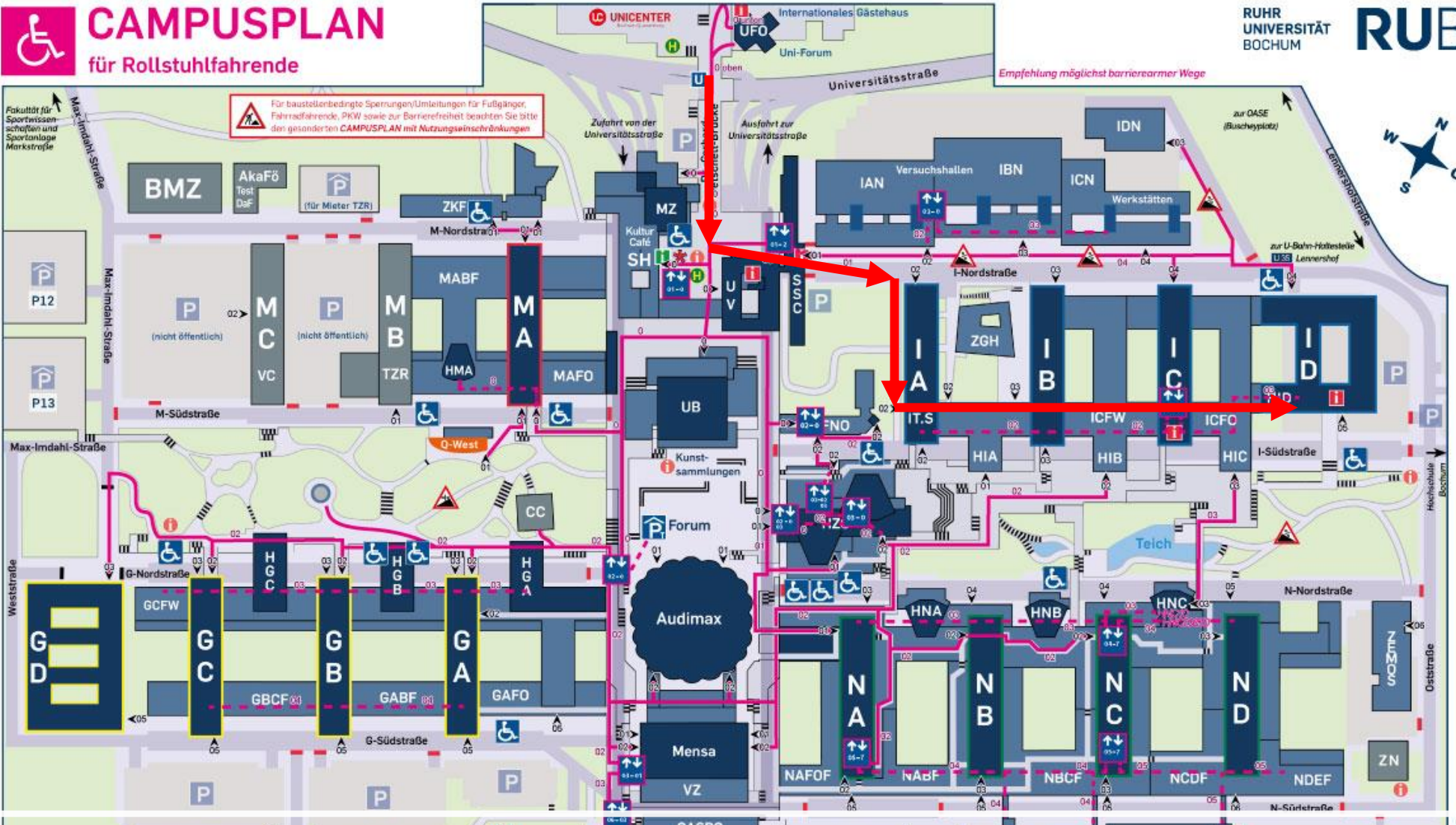
Fakultät für Sportwissenschaften und Sportanlage Marktstraße

Für baustellenbedingte Sperrungen/Umleitungen für Fußgänger, Fahrradfahrende, PKW sowie zur Barrierefreiheit beachten Sie bitte den gesonderten CAMPUSPLAN mit Nutzungseinschränkungen

Empfehlung möglichst barrierearmer Wege



© 2023 Ruhr-Universität Bochum - Inhalt: Dezernat S.I.1.3 (SC) - Layout: Dezernat S.I.1.3 (SC) - Aktualisierung: 07/2022



Room ID 04/653


Gebäude	Informationen über Baustellenarbeiten	Parkplatz ohne PKW-Stellflächen für Rollstuhlfahrende	AkaFö	UB	ZKF
Treppe	Aufzug	Parkhaus ohne PKW-Stellflächen für Rollstuhlfahrende	BMZ	Universitätsverwaltung	Anmerkungen:
Straße	Aufzug mit Ebenenangabe	Parkhaus mit 4 PKW-Stellflächen für Rollstuhlfahrende	GCFW	Vita Campus	IA, MA, NA = Hauptgebäude der Uebauereihen
Grünfläche	U-Bahn-Haltestelle	Einzelne PKW-Stellflächen für Rollstuhlfahrende	Campus Center	Veranstaltungszentrum	Leitfarben (Kontur): G-Reihe = gelb I-Reihe = blau M-Reihe = rot N-Reihe = grün
Mauer	Bushaltestelle	Stärkeres Gefälle	Forum Nord-Ost	Zentrum für molekulare Spektroskopie und Simulation solvensgesteuerter Prozesse	GAFO = Flachbereich des Gebäudes GA (Beispiel)
Schranke (Zufahrt beschränkt)		Eingangsfläche 02	Hörsaalzentrum Ost	Zentrum für Grenzflächendominierte Hochleistungswerkstoffe	NA 1/12B = Gebäude NA Etage 1 Raum 12B (Beispiel)
Schranke (Zufahrt gesperrt)			Musikalisches Zentrum	Zentrum für Neuroinformatik	Etage 1 = 1. Obergeschoss Etage 01 = 1. Untergeschoss
Verbindung innen auf Ebene 03			IT.SERVICES		★ Nach unten zum Druckzentrum und 1x sowie 2x Linien 320, 370 377
Verbindung außen auf Ebene 0			Studierendenhaus		Weitere Aufzüge im Audimax, IA-N bis ID-N, Mensa, SH/MZ, UB, UV, ZFK sowie im Norden und Süden jeweils in den Hauptgebäuden der Gebäudereihen



Go straight ahead until you
crossed the bridge



RUHR-UNIVERSITÄT BOCHUM



Go left



Go straight ahead to the stairs



Go down the stairs



Go straight ahead until
you reached the street



Turn left and go ahead



Cross the street and follow the sidewalk



Follow the sidewalk until the bollards



Zugang zu den
Gebäuden
IA + IB
→

Turn right and follow the sidewalk



Follow the sidewalk until you reached the entrance of the IA



Enter the IA



IA E02 Süd

▲ Aufzüge
▲ Hörsaal HIA
▲ Seminarräume 400
▲ Sanitätsraum
▲ Labore GMG
▲ Ausgang Süd

▲ Labore GMG
▲ Werkstatt GMG
▲ Präparation GMG

Go straight ahead until you reached the sign from the next picture



IA E02 Süd
Seminarräume 473-480 ▶
Seminarräume 400 ▲▲
Hörsaal HIA ▲▲
IB ▲▲
Ebene 01 ↖



Go still straight ahead until you reached the sign from the next picture



IA E02 Süd
Ebene 03
Seminarräume 445-460
IB

IA IB

Go down the stairs on the left
(On your the right side is IA 02/460)



Go down the stairs and turn half-right



IA E03 Süd
▲ IB

IB E03 Süd
Aufzug ▲
Bankraum 20
Café Raum 21
Hörsaal 103 ▲
C ▲
Ausgang Süd



Feuerwehr
BANDMANN

Pass the door and go straight


IB E03 Süd
Aufzüge ▲
Sanitätsraum 130 ▶
CIP- Raum 131 ▶
Hörsaal HIB ▲
IC ▲
Ausgang Süd ▶
◀ Labore GMG

IB E03 Süd
Aufzüge ▲
Sanitätsraum 130 ▶
CIP- Raum 131 ▶
Hörsaal HIB ▲
IC ▲
Ausgang Süd ▶
◀ Labore GMG



You are now in the IB. Go straight ahead



IC E03 Süd
← Seminarräume 700 Wickelraum  →
 Hörsaal HIB →

You are now in the IC. Go straight ahead

IC E03 Süd


- ▲ Aufzug
- ▶ CIP-Pool 300
- ▶ Seminarräume 440
- ▶ Student. Arbeitsräume 300
- ▶ Hörsaal **HIC**



You are still in the IC. Pass the door to the ID

ID 03 Süd

▲ Aufzug	CIP-Pool ▲
▲ Cafeteria	Bibliothek ▲
▲ Reception	Seminarräume ▲
	Hörsaal ▶



You are now in the ID. Go straight and then right to the marked emergency exit sign

ID 03 Süd
◀ Seminarräume
Reception ▶
Hörsaal HID ▶
Übergang IC ▶




Angewandte Elektrodynamik und Plasmatechnik
Photonik und Terahertztechnologie

Go to the stairs

Go down the stairs



Go half-left



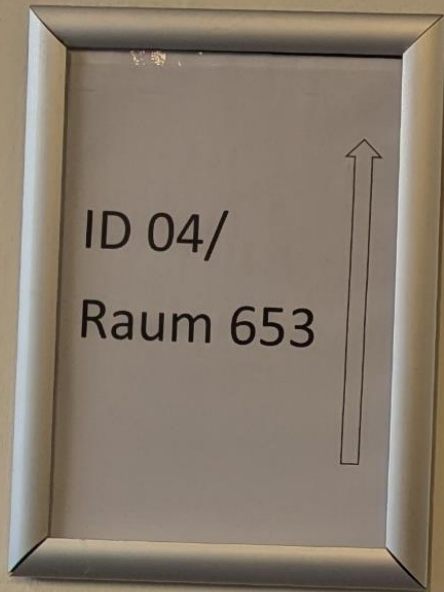
ID 04 Süd

- ▲ Aufzug
- ▲ Cafeteria
- ▲ Hörsaal HD
- ▲ Übergang IC
- CIP-Pool
- Reception
- Seminarräume

ID 04/
Raum 653

Turn half-left






Follow the sign and go straight



Pass the door and go straight,
then turn left



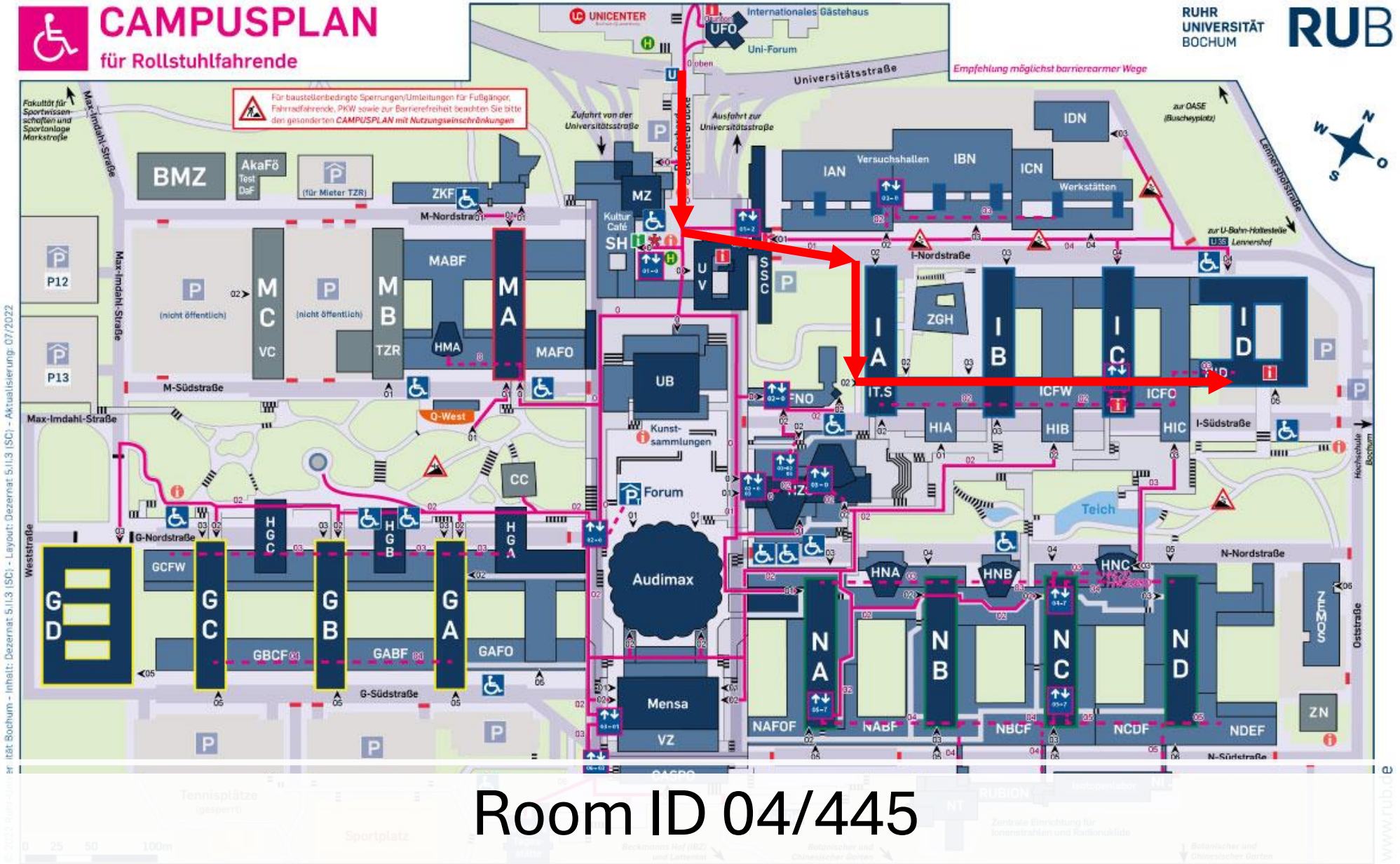
Go straight in front of the door
and turn left

653 E04

Seminarraum
Fakultät Elektrotechnik und
Informationstechnik

You reached your destination (ID 04/653)

CAMPUSPLAN für Rollstuhlfahrende



Room ID 04/445

© 2023 Ruhr-Universität Bochum - Inhalt: Dezernat S.I.1.3 (SC) - Layout: Dezernat S.I.1.3 (SC) - Aktualisierung: 07/2022


- | | | | | | |
|--|---|--|--|--|---|
| <ul style="list-style-type: none"> Gebäude Treppe Straße Straße unter dem Campus Grünfläche Mauer Schranke (Zufahrt beschränkt) Schranke (Zufahrt gesperrt) Verbindung innen auf Ebene 03 Verbindung außen auf Ebene 0 | <ul style="list-style-type: none"> Informationen (Zufahrt gesperrt) Interne Information Aufzug mit Ebenenangabe U-Bahn-Haltestelle Bushaltestelle | <ul style="list-style-type: none"> Parkplatz ohne PKW-Stellflächen für Rollstuhlfahrende Parkhaus ohne PKW-Stellflächen für Rollstuhlfahrende Parkhaus mit 4 PKW-Stellflächen für Rollstuhlfahrende Einzelne PKW-Stellflächen für Rollstuhlfahrende Stärkeres Gefälle Eingang auf Ebene 02 | <ul style="list-style-type: none"> AkaFö Akademisches Förderwerk BMZ Betriebswirtschaftliches Zentrum CAFV Campus Center CC Campus Center CNO Forum Nord-Ost HZO Hörsaalzentrum Ost MZ Musikalisches Zentrum IT.S IT.SERVICES SH Studierendenhaus SSC Studierenden Service Center TZR Technologie Zentrum Ruhr | <ul style="list-style-type: none"> UB Universitätsverwaltung VC Vita Campus VZ Veranstaltungszentrum ZEMOS Zentrum für molekulare Spektroskopie und Simulation solvensgesteuerter Prozesse ZGH Zentrum für Grenzflächendominierte Hochleistungswerkstoffe ZN Zentrum für Neuroinformatik | <p>Anmerkungen:
 IA, MA, NA = Hauptgebäude der Uebauereihen
 Leitfarben (Kontur): G-Reihe = gelb I-Reihe = blau M-Reihe = rot N-Reihe = grün
 GAFO = Flachbereich des Gebäudes GA (Beispiel)
 HIA = Hörsaal des Gebäudes IA (Beispiel)
 NA 1/32B = Gebäude NA Etage 1 Raum 12B (Beispiel)
 Etage 1 = 1. Obergeschoss Etage 01 = 1. Untergeschoss
 * Nach unten zum Druckzentrum und 1x sowie 2x Linien 320, 370 377
 Weitere Aufzüge im Audimax, IA-N bis ID-N, Mensa, SH/MZ, UB, UV, ZFK sowie im Norden und Süden jeweils in den Hauptgebäuden der Gebäudereihen</p> |
|--|---|--|--|--|---|



Go straight ahead until you
crossed the bridge



RUHR-UNIVERSITÄT BOCHUM



Go left



BARRIEREFREIER SSC-ALFZUG
ZUR EBENE 01
(BUSBAHNHOF)
UND
ÜBERGANG I-REIHE




Go straight ahead to the stairs



Go down the stairs



Go straight ahead until
you reached the street



Turn left and go ahead



Cross the street and follow the sidewalk



Follow the sidewalk until the bollards



Zugang zu den
Gebäuden
IA + IB
→

Turn right and follow the sidewalk



Follow the sidewalk until you reached the entrance of the IA



Enter the IA



IA E02 Süd

▲ Aufzüge	▲
▲ Hörsaal H1A	▲
▲ Seminarräume 400	▲
▲ Sanitätsraum	▲
▲ Labore GMG	▲
▲ Ausgang Süd	▲
▲ Labore GMG	▲
▲ Werkstatt GMG	▲
▲ Präparation GMG	▲

Go straight ahead until you reached the sign from the next picture



IA E02 Süd
Seminarräume 473-480 ▶
Seminarräume 400 ▲▲
Hörsaal HIA ▲▲
IB ▲▲
Ebene 01 ↖



Go still straight ahead until you reached the sign from the next picture



IA E02 Süd
Ebene 03
Seminarräume 445-460
IB

IA IB

Go down the stairs on the left
(On your the right side is IA 02/460)



Go down the stairs and turn half-right



IA E03 Süd
▲ IB

IB E03 Süd
Aufzug ▲
Bankraum 20 ▲
Café Raum 21 ▲
Hörsaal H03 ▲
IC ▲
Ausgang Süd ▲



Pass the door and go straight


IB E03 Süd
Aufzüge ▲
Sanitätsraum 130 ▶
CIP- Raum 131 ▶
Hörsaal HIB ▲
IC ▲
Ausgang Süd ▶
◀ Labore GMG

IB E03 Süd
Aufzüge ▲
Sanitätsraum 130 ▶
CIP- Raum 131 ▶
Hörsaal HIB ▲
IC ▲
Ausgang Süd ▶
◀ Labore GMG



You are now in the IB. Go straight ahead




IC E03 Süd
Seminarräume 700 Wickelraum  Hörsaal HIB

You are now in the IC. Go straight ahead

IC E03 Süd


- ▲ Aufzug
- ▶ CIP-Pool 300
- ▶ Seminarräume 440
- ▶ Student. Arbeitsräume 300
- ▶ Hörsaal **HIC**



You are still in the IC. Pass the door to the ID

ID 03 Süd

▲ Aufzug	CIP-Pool ▲
▲ Cafeteria	Bibliothek ▲
▲ Reception	Seminarräume ▲
	Hörsaal ▶



You are now in the ID. Go straight and then right to the marked emergency exit sign

ID 03 Süd
◀ Seminarräume
Reception ▶
Hörsaal HD ▶
Übergang IC ▶




Angewandte Elektrodynamik und Plasmatechnik
Photonik und Terahertztechnologie

Go to the stairs


Go down the stairs





Go right and pass the door

Go straight and pass the door, your destination is on the right side of the hallway

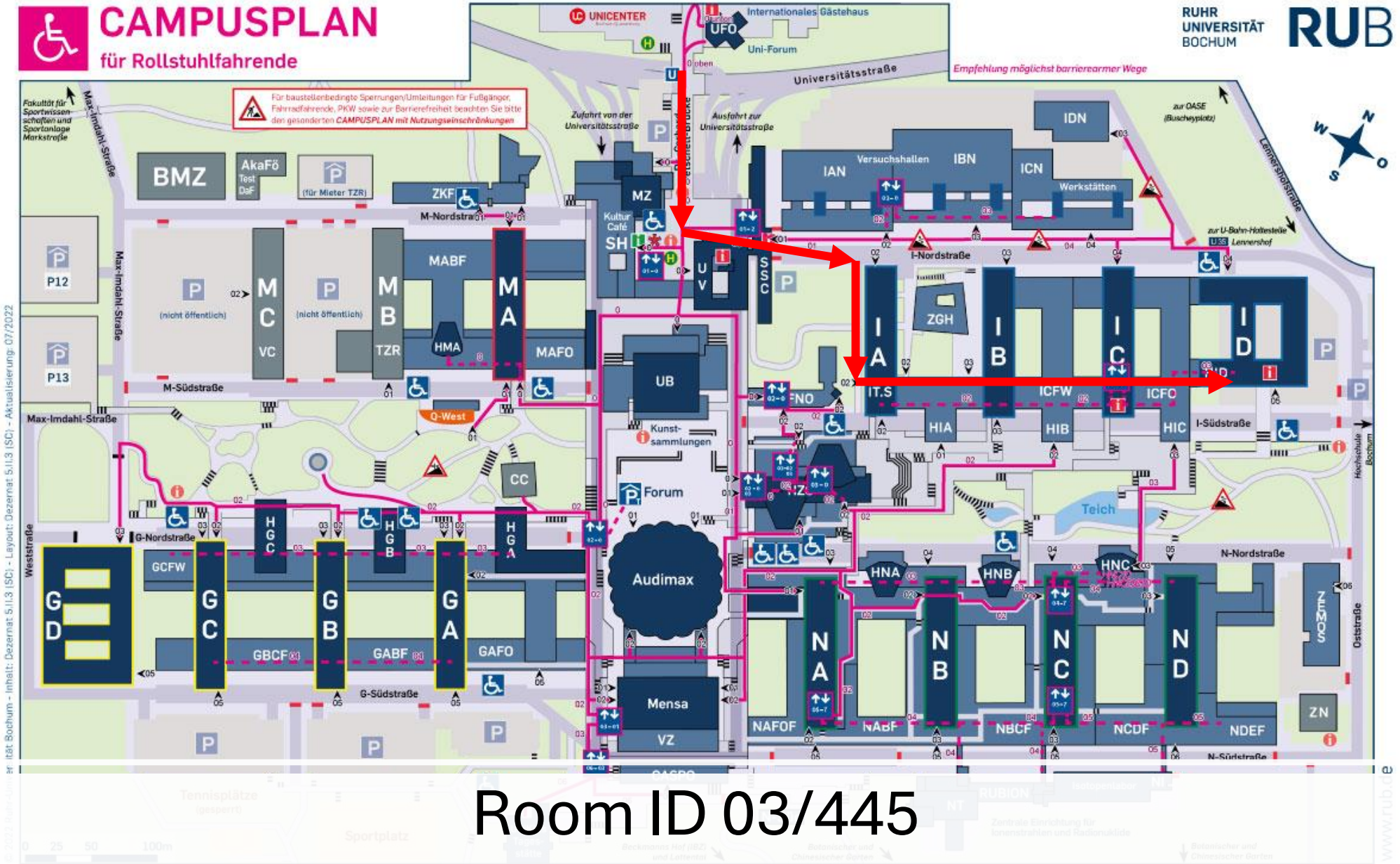


You reached your destination (ID 04/445)

445 E04
Seminarraum
Prüfungsausschuss und
Informationsbüro



CAMPUSPLAN für Rollstuhlfahrende



Room ID 03/445

© 2023 Ruhr-Universität Bochum - Inhalt: Dezernat S.I.1.3 (ISC) - Layout: Dezernat S.I.1.3 (ISC) - Aktualisierung: 07/2022


- | | | | | | |
|--|---|--|---|--|--|
| <ul style="list-style-type: none"> Gebäude Treppe Straße Straße unter dem Campus Grünfläche Mauer Schranke (Zufahrt beschränkt) Schranke (Zufahrt gesperrt) Verbindung innen auf Ebene 03 Verbindung außen auf Ebene 0 | <ul style="list-style-type: none"> Informationen (Zufahrt gesperrt) Interne Information Aufzug mit Ebenenangabe U-Bahn-Haltestelle Bushaltestelle | <ul style="list-style-type: none"> Parkhaus ohne PKW-Stellflächen für Rollstuhlfahrende Parkhaus mit 4 PKW-Stellflächen für Rollstuhlfahrende Einzelne PKW-Stellflächen für Rollstuhlfahrende Stärkeres Gefälle Eingang auf Ebene 02 | <ul style="list-style-type: none"> AkaFö Akademisches Förderwerk BMZ Betriebswirtschaftliches Zentrum CC Campus Center CNO Forum Nord-Ost HZO Hörsaalzentrum Ost MZ Musikalisches Zentrum IT.S IT.SERVICES SH Studierendenhaus SSC Studierenden Service Center TZR Technologie Zentrum Ruhr | <ul style="list-style-type: none"> UB Universitätsverwaltung VC Vita Campus VZ Veranstaltungszentrum ZEMOS Zentrum für molekulare Spektroskopie und Simulation solvensgesteuerter Prozesse ZGH Zentrum für Grenzflächendominierte Hochleistungswerkstoffe ZN Zentrum für Neuroinformatik | <p>Anmerkungen:
 UA, IA, MA, NA = Hauptgebäude der Uebauvereinen
 Leitfarben (Kontur): G-Reihe = gelb I-Reihe = blau M-Reihe = rot N-Reihe = grün
 GAFO = Flachbereich des Gebäudes GA (Beispiel)
 HIA = Hörsaal des Gebäudes IA (Beispiel)
 NA 1/32B = Gebäude NA Etage 1 Raum 12B (Beispiel)
 Etage 1 = 1. Obergeschoss Etage 01 = 1. Untergeschoss
 * Nach unten zum Druckzentrum und 1x sowie 2x Linien 320, 370 377
 Weitere Aufzüge im Audimax, IA-N bis ID-N, Mensa, SH/MZ, UB, UV, ZFK sowie im Norden und Süden jeweils in den Hauptgebäuden der Gebäuderein</p> |
|--|---|--|---|--|--|



Go straight ahead until you
crossed the bridge



RUHR-UNIVERSITÄT BOCHUM



RUB
Willkommen
Welcome
Bienvenue
GÄFFEN

Go left



SSC

INIC
RUB
RUB
GSL

BARRIEREFREIER SSC-AUFZUG
ZUR EBENE 01
(BUSBAHNHOF)
UND
ÜBERGANG I-REIHE




Go straight ahead to the stairs



Go down the stairs



Go straight ahead until
you reached the street



Turn left and go ahead



Cross the street and follow the sidewalk



Follow the sidewalk until the bollards



Zugang zu den
Gebäuden
IA + IB
→

Turn right and follow the sidewalk



Follow the sidewalk until you reached the entrance of the IA



Enter the IA



IA E02 Süd

▲	Aufzüge
▲	Hörsaal HIA
▲	Seminarräume 400
▶	Sanitätsraum
▶	Labore GMG
▶	Ausgang Süd

▶ Labore GMG
▶ Werkstatt GMG
▶ Präparation GMG

Go straight ahead until you reached the sign from the next picture



IA E02 Süd
Seminarräume 473-480 ▶
Seminarräume 400 ▲▲
Hörsaal HIA ▲▲
IB ▲▲
Ebene 01 ↖



Go still straight ahead until you reached the sign from the next picture



IA E02 Süd
Ebene 03
Seminarräume 445-460
IB

IA IB

Go down the stairs on the left
(On your the right side is IA 02/460)



Go down the stairs and turn half-right



IA E03 Süd
▲ IB

IB E03 Süd
Aufzug ▲
Bankraum 20 ▲
CPM Raum 21 ▲
Hörsaal H03 ▲
C ▲
Ausgang Süd ▲



Pass the door and go straight

IB E03 Süd
Aufzüge ▲
Sanitätsraum 130 ▶
CIP- Raum 131 ▶
Hörsaal HIB ▲
IC ▲
Ausgang Süd ▶
◀ Labore GMG


IB E03 Süd
Aufzüge ▲
Sanitätsraum 130 ▶
CIP- Raum 131 ▶
Hörsaal HIB ▲
IC ▲
Ausgang Süd ▶
◀ Labore GMG



IB E03 Süd
Sanitätsraum 130
CIP- Raum 131
Hörsaal HIB
IC
Ausgang Süd

You are now in the IB. Go straight ahead



IC E03 Süd
Seminarräume 700 Wickelraum  Hörsaal HIB

You are now in the IC. Go straight ahead

IC E03 Süd


- ▲ Aufzug
- ▶ CIP-Pool 300
- ▶ Seminarräume 440
- ▶ Student. Arbeitsräume 300
- ▶ Hörsaal **HIC**



You are still in the IC. Pass the door to the ID

ID 03 Süd

▲ Aufzug	CIP-Pool ▲
▲ Cafeteria	Bibliothek ▲
▲ Reception	Seminarräume ▲
	Hörsaal ▶




You are now in the ID. Go straight and then right to the marked emergency exit sign

Pass the door and go straight



Pass the door, your destination will be on the right side of the hallway





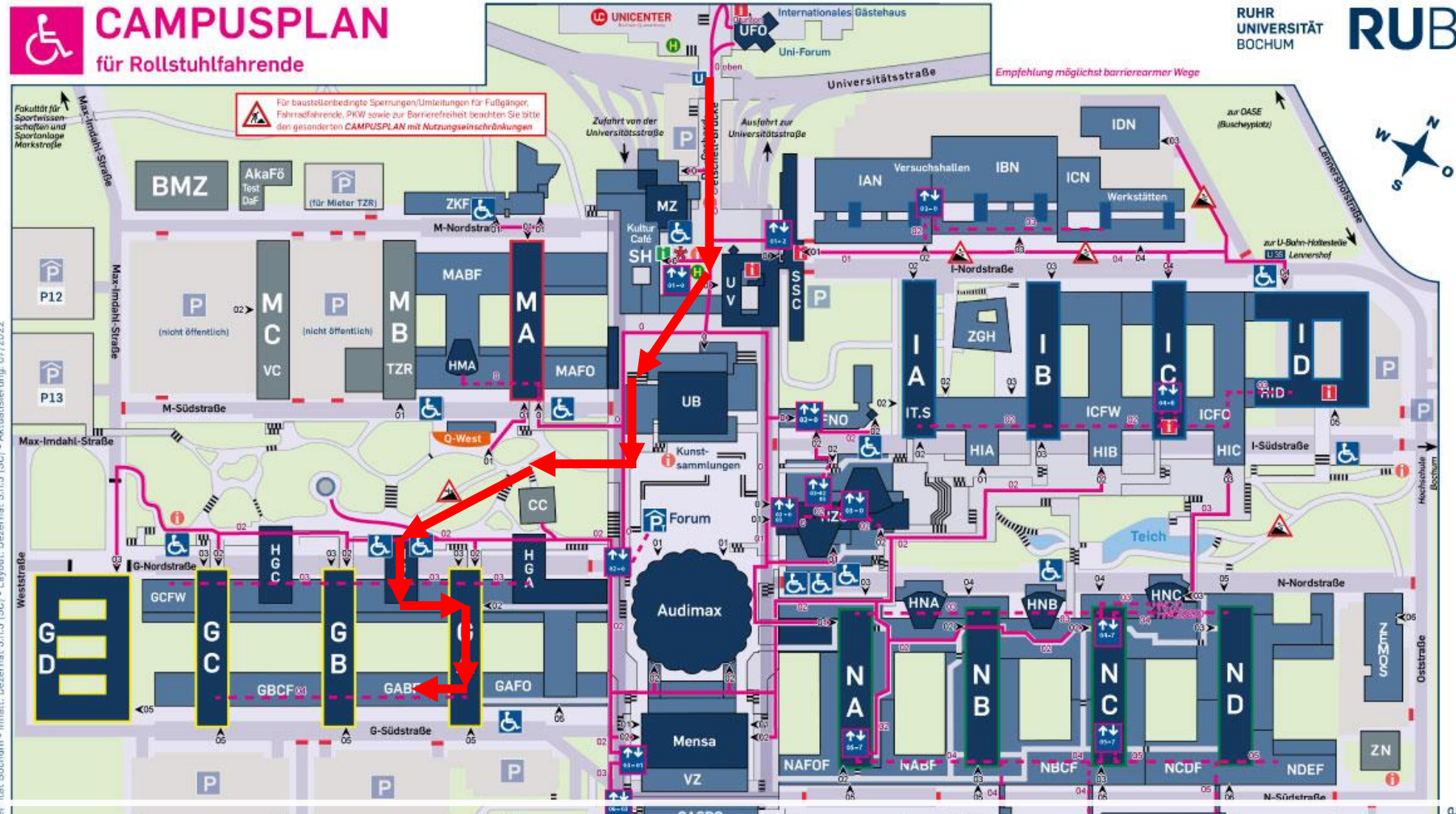
Rauchschutztür
verboten, verschließen, Durchdringen u. d.
Schlüssel

445 E03
Seminarraum
Fakultät Elektrotechnik und
Informationstechnik

You reached your destination (ID 03/445)



CAMPUSPLAN für Rollstuhlfahrende



Room GABF 04/511

- Gebäude
- Treppe
- Straße
- Straße unter dem Campus
- Grünfläche
- Mauer
- Schranke (Zufahrt beschränkt)
- Schranke (Zufahrt gesperrt)
- Verbindung innen auf Ebene 03
- Verbindung außen auf Ebene 0

- Information
- Interne Information
- Aufzug mit Ebenenangabe
- U-Bahn-Haltestelle
- Bushaltestelle

- Parkplatz ohne PKW-Stellplätze für Rollstuhlfahrende
- Parkhaus ohne PKW-Stellplätze für Rollstuhlfahrende
- Parkhaus mit 4 PKW-Stellplätzen für Rollstuhlfahrende
- Einzelne PKW-Stellplätze für Rollstuhlfahrende
- Stärkeres Gefälle
- Eingang auf Ebene 02

- AkaFö
- DMC
- CC
- FNO
- HZO
- MZ
- ITS
- SH
- SSC
- TZR

- UB
- UV
- VC
- VZ
- ZEMOS
- ZGH
- ZN

- Zentrale Einrichtung für Veranstaltungen und Radstuhlfahrer
 - Zentrale Einrichtung für Hörsäle und Radstuhlfahrer
 - Zentrale Einrichtung für Hörsäle und Radstuhlfahrer
- Anmerkungen:**
 IA, IA, MA, NA = Hauptgebäude der beiden oberen Laiflächen (Kontur); G-Reihe = gelb | I-Reihe = blau | M-Reihe = rot | N-Reihe = grün
 GAFD = Flachbereich des Gebäudes GA (Beispiel)
 HIA = Hörsaal des Gebäudes IA (Beispiel)
 NA 1/128 = Gebäude NA | Etage 1 | Raum 128 (Beispiel)
 Etage 1 = 1. Obergeschoss | Etage 01 = 1. Untergeschoss
 * Nach unten zum Druckzentrum und * 1x * sowie * Linien 320, 370 377
 Weitere Aufzüge im Audimax, IA-N bis ID-N, Mensa, SH/MZ, UB, UV, ZFK sowie im Norden und Süden jeweils in den Hauptgebäuden der Gebäudereihen

© 2023 Ruhr-Universität Bochum - Inhalt: Dezernat S.11.3 (SC) - Layout: Dezernat S.11.3 (SC) - Aktualisierung: 07/2022

WWW.RUB.DE



Go straight ahead until you
crossed the bridge



RUHR-UNIVERSITÄT BOCHUM



Go straight



Jobmensa – Deine Nr. 1 für Studentenjobs


EIN STÜCK RUB BEI MIR

RUB

WALK SAFE!

WALK SAFE!

WALK SAFE!



Go half-right



Skateboardfahren,
Radfahren u. a.
sind verboten!

↑
Information

Sperrle Bank

ASIA

ASIA
RUB



Go to the stairs



Go down the stairs



Go half-right

Cross the bridge
and follow the path



Go half-left



A paved walkway made of light-colored bricks leads through a lush green area. On the left, there are tall grasses and dense trees. In the background, a multi-story building with balconies is visible. To the right, a large tree stands next to a lamp post with a spherical top and a sign that says '14'. Further right, a concrete sculpture with a yellow arrow-like shape is visible. The sky is blue with some clouds.

Go down the stairs and turn right

Go straight



G HGB
Hörsaal
Lecture Hall

AS+A
www.asa.com



Go the HGB

Plakatieren
verboten!

Enter the HGB






Go left



Go to the stairs



Go down the stairs, then go left



Go to the stairs





Go down the stairs

DAMEN



Pass the door and go left






Go straight and pass the door




NACHHALL
Nachhaltigkeit auf der Bühne
20. Oktober, 14 Uhr
HZG 20
Eine bunte Mischung aus wissenschaftlichen und künstlerischen Beiträgen zum Thema der Woche!
Hier geht's zum Programm
NACHHALTIGKEITSWOCHE
RUB

LEHRSTUHL FÜR LEHR-LERN-FORSCHUNG
Versuchspersonen gesucht
\$ 40min = 10€
05.07.-14.07.
GAFO
05/290-294
Was?
- Lernaufgaben in digitalen Settings am PC lösen
Voraussetzungen:
- hinreichende Deutschkenntnisse
- (möglichst) Studierende der RUB
Termin unter lehl@uni-due.de / lehl@uni-due.de
oder dem QR-Code
Rückfragen bitte an lehl@uni-due.de



Go left

Go straight to the door on the right side of the hallway



Pass the door

43 Geschäftszimmer
142 Seminarraum

COMMA 2024



K wie Konzeptieren (Vol. 3)

Versuchspersonen gesucht

Bitte 1,5 Meter Abstand halten!

Go straight and pass the next two doors





Go to the second door on the right side of the hall

Pass the door and go straight

SUD		NORD	
8	Evangelische Theologie	Evangelische Theologie	
7	Katholische Theologie	Katholische Theologie	
6	Geschichtswissenschaft	Geschichtswissenschaft	
5	Geschichtswissenschaft	Geschichtswissenschaft	
4	Institut für Philosophie	Institut für Philosophie	
3	Institut für Philosophie	Institut für Philosophie	
2	Institut für Pädagogik	Institut für Pädagogik	
02	Erziehungswissenschaften	Erziehungswissenschaften	
03	Erziehungswissenschaften	Erziehungswissenschaften	
04	Erziehungswissenschaften	Erziehungswissenschaften	
05	Erziehungswissenschaften	Erziehungswissenschaften	




Pass the door and go straight




Pass the two doors





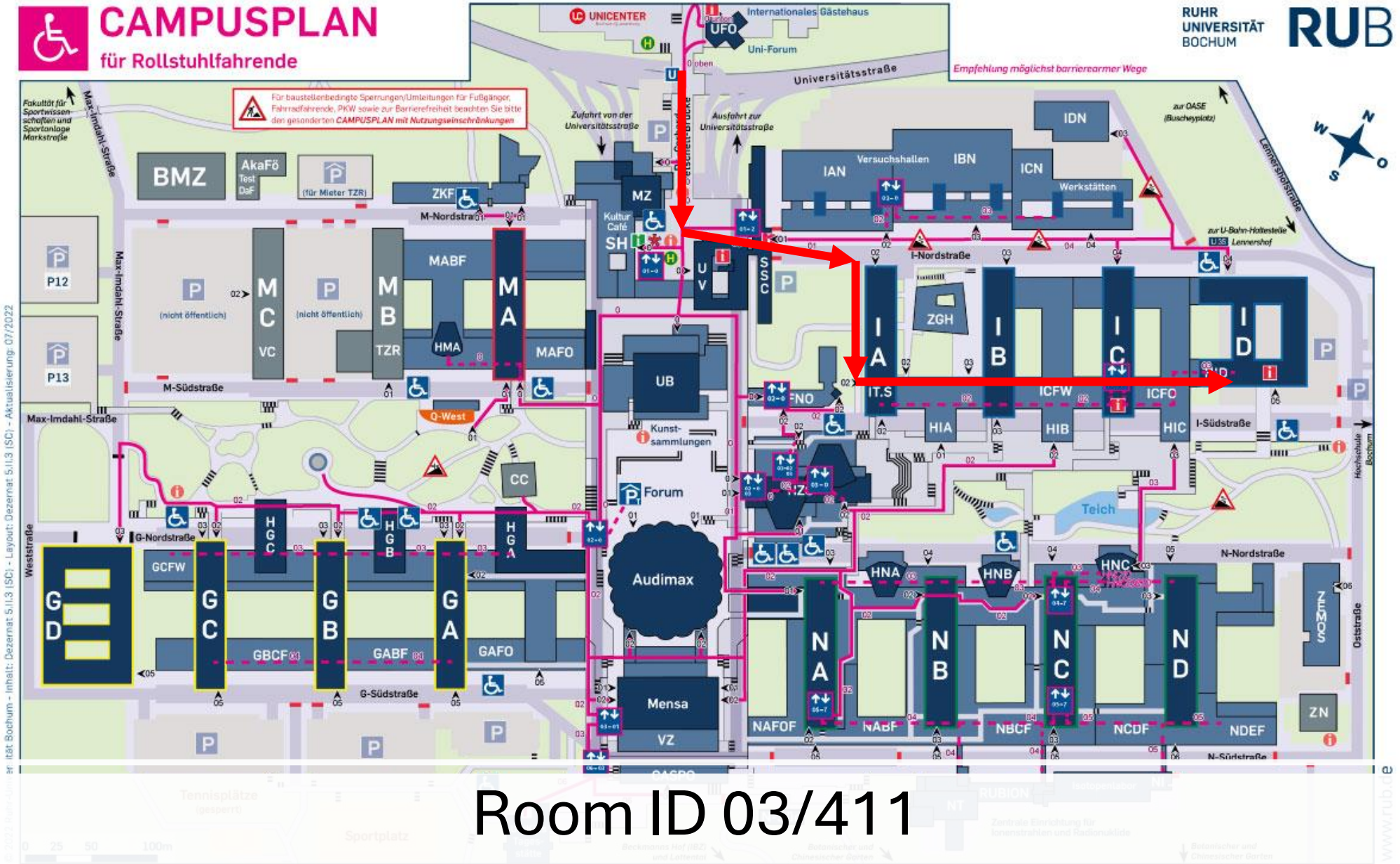
Pass the door and go to your destination



Freiheit auf 2km

You reached your destination (GABF 04/511)

CAMPUSPLAN für Rollstuhlfahrende



Room ID 03/411

© 2023 Ruhr-Universität Bochum - Inhalt: Dezernat 5.11.3 (SC) - Layout: Dezernat 5.11.3 (SC) - Aktualisierung: 07/2022


- | | | | | | |
|--|---|--|--|--|---|
| <ul style="list-style-type: none"> Gebäude Treppe Straße Straße unter dem Campus Grünfläche Mauer Schranke (Zufahrt beschränkt) Schranke (Zufahrt gesperrt) Verbindung innen auf Ebene 03 Verbindung außen auf Ebene 0 | <ul style="list-style-type: none"> Informationen (Zufahrt gesperrt) Interne Information Aufzug mit Ebenenangabe U-Bahn-Haltestelle Bushaltestelle | <ul style="list-style-type: none"> Parkhaus ohne PKW-Stellflächen für Rollstuhlfahrende Parkhaus mit 4 PKW-Stellflächen für Rollstuhlfahrende Einzelne PKW-Stellflächen für Rollstuhlfahrende Stärkeres Gefälle Eingang auf Ebene 02 | <ul style="list-style-type: none"> AkaFö Akademisches Förderwerk BMZ Betriebswirtschaftliche Fakultät CC Campus Center CC Campus Center CC Forum Nord-Ost FNO Forum Nord-Ost HZO Hörsaalzentrum Ost MZ Musikalisches Zentrum IT.S IT.SERVICES SH Studierendenhaus SSC Studierenden Service Center TZR Technologie Zentrum Ruhr | <ul style="list-style-type: none"> UB Universitätsverwaltung UV Universitätsverwaltung VC Vita Campus VZ Veranstaltungszentrum ZEMOS Zentrum für molekulare Spektroskopie und Simulation solvensgesteuerter Prozesse ZGH Zentrum für Grenzflächendominierte Hochleistungswerkstoffe ZN Zentrum für Neuroinformatik | <p>Anmerkungen:
 IA, MA, NA = Hauptgebäude der Uebauereinen
 Leitfarben (Kontur): G-Reihe = gelb I-Reihe = blau M-Reihe = rot N-Reihe = grün
 GAFO = Flachbereich des Gebäudes GA (Beispiel)
 HIA = Hörsaal des Gebäudes IA (Beispiel)
 NA 1/32B = Gebäude NA Etage 1 Raum 12B (Beispiel)
 Etage 1 = 1. Obergeschoss Etage 01 = 1. Untergeschoss
 * Nach unten zum Druckzentrum und 1x sowie 2x Linien 320, 370 377
 Weitere Aufzüge im Audimax, IA-N bis ID-N, Mensa, SH/MZ, UB, UV, ZFK sowie im Norden und Süden jeweils in den Hauptgebäuden der Gebäudereihen</p> |
|--|---|--|--|--|---|



Go straight ahead until you crossed the bridge



RUHR-UNIVERSITÄT BOCHUM



RUB
Willkommen
Welcome
Bienvenue
GÄFFEN

Go left



SSC

INIC
RUB
RUB
GSL

BARRIEREFREIER SSC-AUFZUG
ZUR EBENE 01
(BUSBAHNHOF)
UND
ÜBERGANG I-REIHE




Go straight ahead to the stairs



THINGS
YOU OWN
ARE
CHANGING YOU

STAY

Go down the stairs



Go straight ahead until
you reached the street



Turn left and go ahead



Cross the street and follow the sidewalk



Follow the sidewalk until the bollards



Zugang zu den
Gebäuden
IA + IB
→

Turn right and follow the sidewalk



Follow the sidewalk until you reached the entrance of the IA



Enter the IA



IA E02 Süd

▲	Aufzüge
▲	Hörsaal HIA
▲	Seminarräume 400
▶	Sanitätsraum
▶	Labore GMG
▶	Ausgang Süd

▶ Labore GMG
▶ Werkstatt GMG
▶ Präparation GMG

Go straight ahead until you reached the sign from the next picture



IA E02 Süd
Seminarräume 473-480 ▶
Seminarräume 400 ▲▲
Hörsaal HIA ▲▲
IB ▲▲
Ebene 01 ↖



Go still straight ahead until you reached the sign from the next picture



IA E02 Süd
Ebene 03
Seminarräume 445-460
IB

IA IB

Go down the stairs on the left
(On your the right side is IA 02/460)



Go down the stairs and turn half-right



IA E03 Süd
▲ IB

IB E03 Süd
Aufzug ▲
Bankraum 20 ▲
CPM Raum 21 ▲
Hörsaal H03 ▲
C ▲
Ausgang Süd ▲



Pass the door and go straight


IB E03 Süd
Aufzüge ▲
Sanitätsraum 130 ▶
CIP- Raum 131 ▶
Hörsaal HIB ▲
IC ▲
Ausgang Süd ▶
◀ Labore GMG

IB E03 Süd
Aufzüge ▲
Sanitätsraum 130 ▶
CIP- Raum 131 ▶
Hörsaal HIB ▲
IC ▲
Ausgang Süd ▶
◀ Labore GMG



You are now in the IB. Go straight ahead



IC E03 Süd
Seminarräume 700 Wickelraum  Hörsaal HIB

You are now in the IC. Go straight ahead

IC E03 Süd


- ▲ Aufzug
- ▶ CIP-Pool 300
- ▶ Seminarräume 440
- ▶ Student. Arbeitsräume 300
- ▶ Hörsaal **HIC**



You are still in the IC. Pass the door to the ID


ID 03 Süd

▲ Aufzug	CIP-Pool ▲
▲ Cafeteria	Bibliothek ▲
▲ Reception	Seminarräume ▲
	Hörsaal ▶



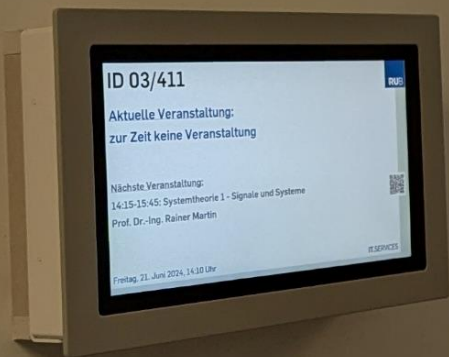
You are now in the ID. Go straight and then right to the marked emergency exit sign

Go to the door





Pass the door and go to the second door on the right side of the hallway



You reached your destination (ID 03/411)